

Clapets à cône SV 91 – SV 95



- Réalisation PVC, PPH / joint FPM
- DN 10 à DN 100
- SV 91 cône libre
- SV 95 cône assisté par ressort revêtu PTFE

APPLICATIONS

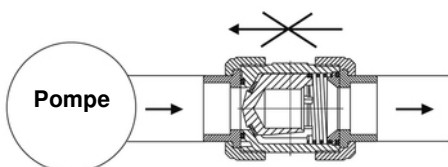
Les clapets à cône sans ressort SV 91 et avec ressort SV 95 sont utilisables en clapets anti-retour.

DESCRIPTION

Les modèles SV91 et SV95 sont utilisables en clapet anti-retour montage vertical fluide ascendant.

Le clapet modèle SV95 peut être utilisé également en position horizontale ou dans la fonction casse-vide sur une cuve.

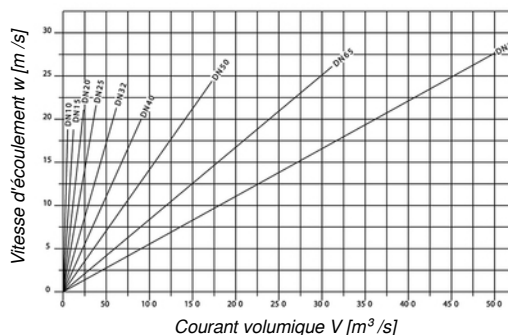
CARACTÉRISTIQUES TECHNIQUES



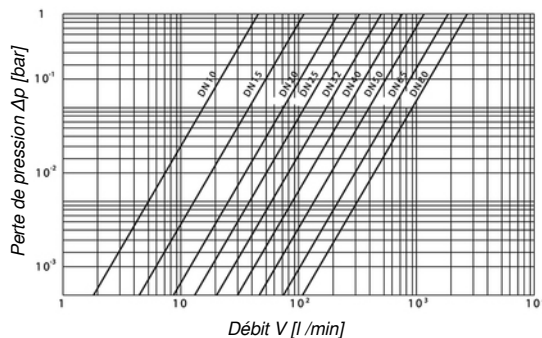
Fonction anti-retour (SV95)

Corps	PVC ou PPH (ou PVDF, sur demande)
Joints	FPM (ou EPDM, sur demande)
Cône	PVC ou PPH (ou PVDF, sur demande), (Matériau du cône identique au matériau du corps) Ouverture 0,025 bar
Ressort	Inox 1.4401 revêtu PTFE Retenue minimum 0,06 bar
Raccords	Femelle à coller (PVC) Femelle à polyfuser (PPH)

SV 91 : Quantité d'air



SV 95 : Débit / Perte de pression



BAMO MESURES

22, Rue de la Voie des Bans · Z.I. de la gare · 95100 ARGENTEUIL

Tél. +33 (0)1 30 25 83 20 Site www.bamo.fr

Fax +33 (0)1 34 10 16 05 Mél. info@bamo.fr

Clapets à cône SV 91 – SV 95

06-02-2020

D-949.01-FR-AC

PLAS

949-01 /1

CODES ET RÉFÉRENCES

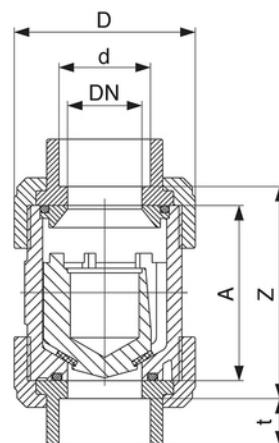
SV 91 Corps PVC / joint FPM		SV 91 Corps PPH / joint FPM	
Code	Référence	Code	Référence
949 101	SV 91 PVC/FPM - DN 10	949 111	SV 91 PPH/FPM - DN 10
949 102	SV 91 PVC/FPM - DN 15	949 112	SV 91 PPH/FPM - DN 15
949 103	SV 91 PVC/FPM - DN 20	949 113	SV 91 PPH/FPM - DN 20
949 104	SV 91 PVC/FPM - DN 25	949 114	SV 91 PPH/FPM - DN 25
949 105	SV 91 PVC/FPM - DN 32	949 115	SV 91 PPH/FPM - DN 32
949 106	SV 91 PVC/FPM - DN 40	949 116	SV 91 PPH/FPM - DN 40
949 107	SV 91 PVC/FPM - DN 50	949 117	SV 91 PPH/FPM - DN 50
949 108	SV 91 PVC/FPM - DN 65	949 118	SV 91 PPH/FPM - DN 65
949 109	SV 91 PVC/FPM - DN 80	949 119	SV 91 PPH/FPM - DN 80
949 110	SV 91 PVC/FPM - DN 100	949 120	SV 91 PPH/FPM - DN 100

Clapets avec ressort Inox 1.4401 revêtu PTFE

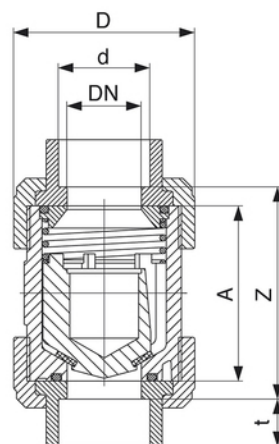
SV 95 corps PVC / joint FPM		SV 95 corps PPH / joint FPM	
Code	Référence	Code	Référence
949 001	SV 95 PVC/FPM - DN 10	949 011	SV 95 PPH/FPM - DN 10
949 002	SV 95 PVC/FPM - DN 15	949 012	SV 95 PPH/FPM - DN 15
949 003	SV 95 PVC/FPM - DN 20	949 013	SV 95 PPH/FPM - DN 20
949 004	SV 95 PVC/FPM - DN 25	949 014	SV 95 PPH/FPM - DN 25
949 005	SV 95 PVC/FPM - DN 32	949 015	SV 95 PPH/FPM - DN 32
949 006	SV 95 PVC/FPM - DN 40	949 016	SV 95 PPH/FPM - DN 40
949 007	SV 95 PVC/FPM - DN 50	949 017	SV 95 PPH/FPM - DN 50
949 008	SV 95 PVC/FPM - DN 65	949 018	SV 95 PPH/FPM - DN 65
949 009	SV 95 PVC/FPM - DN 80	949 019	SV 95 PPH/FPM - DN 80
949 010	SV 95 PVC/FPM - DN 100	949 020	SV 95 PPH/FPM - DN 100

DIMENSIONS

	d	G	L	L1	A	Z	t	D	PN
DN 10	16	3/8"	114	120	62	67,5	16,5	53	16
DN 15	20	1/2"	120	130	62	67,5	16,5	53	16
DN 20	25	3/4"	144	150	70	76	19,5	63	16
DN 25	32	1"	154	160	74	81	22,5	70	16
DN 32	40	1 1/4"	174	180	84	90	26,5	85	16
DN 40	50	1 1/2"	194	200	95	104	31,5	101	16
DN 50	63	2"	224	230	109	121	38,5	121,5	16
DN 65	75	2 1/2"	284	290	137	148	45	155	16
DN 80	90	3"	300	310	163	183	55,5	188	10
DN 80	110	4"	340	350	163	176	64	188	6



SV 91



SV 95

BAMO MESURES

22, Rue de la Voie des Bans · Z.I. de la gare · 95100 ARGENTEUIL
 Tél. +33 (0)1 30 25 83 20 Site www.bamo.fr
 Fax +33 (0)1 34 10 16 05 Mél. info@bamo.fr

Clapets à cône
SV 91 – SV 95

06-02-2020

D-949.01-FR-AC

PLAS

949-01 /2